

NIRRVANA



Almohadas y Colchones

NUEVA COLECCIÓN
DESCANSO

ACTUALIZACIÓN SEPTIEMBRE 2024

NIRVANA

Almohadas y Colchones



FIBRA



CARACTERÍSTICAS

- Núcleo fibra de poliéster 100%.
- Funda exterior 50% poliéster + 50% algodón.
- Máximo confort.

MEDIDAS	PUNTOS
70 cm.	2,07
80 cm.	2,43
90 cm.	2,76
105 cm.	3,03
135 cm.	4,14
150 cm.	5,84

VALOR DEL PUNTO OFERTA

VISCOELÁSTICA



CARACTERÍSTICAS

- Almohada de viscoelástica de firmeza media.
- Núcleo: bloque visco perforado.
- Funda interior: malla transpirable.
- Funda exterior: tejido carbono.

MEDIDAS	PUNTOS
70 cm.	9,14
75 cm.	9,66
80 cm.	10,49
90 cm.	11,35
105 cm.	13,13
135 cm.	16,58
150 cm.	17,06

VALOR DEL PUNTO OFERTA

VISCOCOPOPOS



CARACTERÍSTICAS

- Almohada de copos de viscoelástica de firmeza media-alta sensible a la temperatura, que libera los puntos de presión ejercidos por la cabeza y el cuello.
- Núcleo: copos viscoelásticos con poliéster enrollados en plancha de viscoelástica 100%.
- Funda exterior: tejido stretch + tejido 3D.

MEDIDAS	PUNTOS
70 cm.	4,82
75 cm.	5,10
80 cm.	5,10
90 cm.	5,85
105 cm.	7,52
135 cm.	8,27
150 cm.	9,65

VALOR DEL PUNTO OFERTA



GRAFENO



CARACTERÍSTICAS

- Almohada viscoelástica de firmeza media con partículas de grafeno.
- El grafeno es un material que dota de resistencia al núcleo sin afectar a la ligereza ni influir en las características propias de la visco. Además, actúa como termorregulador para conseguir un equilibrio de temperatura adecuado.
- Debido a su transpirabilidad y flujo térmico, ayudará a reducir la presión sanguínea, mejorando la circulación y, garantizando el descanso de la zona cervical.
- Transpirable, apta para su almacenaje enrollada, antibacteriana y antialérgica.

MEDIDAS	PUNTOS
80 cm.	12,87

VALOR DEL PUNTO OFERTA

SIMONES



SIMOES

CARACTERÍSTICAS

NÚCLEO:

- Núcleo HR alta densidad 23 kg/m³ de 12 cm de grosor.

ACOLCHADO TEJIDO SUPERIOR:

- Tejido microfibra 95 gr diseño exclusivo, capa de espuma 20 kg/m² con soporte TST unido en confección continua.

ACOLCHADO TEJIDO INFERIOR:

- Tejido microfibra 95 gr diseño exclusivo, capa de espuma 20 kg/m² con soporte TST unido en confección continua.

PLATABANDA:

- Tejido tridimensional acolchado en ultrasonido.

ALTURA TOTAL

- 17 cm (+-2 cm)

ENTREGA

- Abierto: 90x190 cm.


- Enrollado: resto de medidas.

MEDIDAS	PUNTOS	
	190 cm.	
90 cm.	✓	34,94
105 cm.	✓	40,72
135 cm.	✓	55,16
150 cm.	✓	66,98

VALOR DEL PUNTO OFERTA



*Resto de medidas: tiempo de servicio 20 días.





SOLEÁ

SOLEÁ

CARACTERÍSTICAS

NÚCLEO:

- Núcleo ECONATUR de 37 kg/m³ de 17 cm de grosor, con alta elasticidad y adaptabilidad a los movimientos propios del descanso.

ACOLCHADO TEJIDO SUPERIOR:

- Tejido stretch 280 gr alta calidad acabado suave plancha fibra atérmica termo fusioanada de alta calidad + capa VISCOELÁSTICA 50 kg/m³ con soporte TST unido en confección continua.

ACOLCHADO TEJIDO INFERIOR:

- Tejido stretch 280 gr alta calidad acabado suave plancha fibra atérmica termo fusionada de alta calidad con soporte TST unido en confección continua.

PLATABANDA:







- Tejido marrón tridimensional acolchado en ultrasonido con fibra calibrada 200 gr.

ALTURA TOTAL

- 21 cm (+-2 cm)

ENTREGA

- Enrollado: 105x190 / 150x190 cm.
- Abierto: resto de medidas.

MEDIDAS	PUNTOS	
	190 cm.	200 cm.
90 cm.	 42,26  45,51	 45,51
105 cm.	 50,72  54,62	 54,62
135 cm.	 68,92  70,22	 70,22
150 cm.	 76,72  78,02	 78,02

VALOR DEL PUNTO OFERTA



*Resto de medidas: tiempo de servicio 20 días.



LIRIO



LIRIO

CARACTERÍSTICAS

NÚCLEO:

- Bloque ECONATUR, densidad 37 kg/m³ de 14 cm de grosor.

ACOLCHADO TEJIDO SUPERIOR:

- Tejido stretch 250 gr diseño exclusivo, fibra siliconada atérmica 300 gr/m² con soporte TST unido en confección continua.

ACOLCHADO TEJIDO INFERIOR:

- Tejido stretch 250 gr diseño exclusivo, fibra siliconada atérmica 300 gr/m² con soporte TST unido en confección continua.

PLATABANDA:

- Tejido tridimensional acolchado en ultrasonido.

ALTURA TOTAL

- 17 cm (+-2 cm)

ENTREGA

- Abierto.



MEDIDAS	PUNTOS	
	190 cm.	200 cm.
80 cm.	 46,24	 46,40
90 cm.	 47,31	 51,55
105 cm.	 54,59	 57,62
135 cm.	 68,01	 74,68

VALOR DEL PUNTO OFERTA

LIRIO  FIRMEZA

ALOE MEDICAL



ALOE MEDICAL

CARACTERÍSTICAS

NÚCLEO:

- Núcleo ECONATUR, densidad 37 kg/m³ de 17 cm de grosor. Alta elasticidad y adaptabilidad a los movimientos propios del descanso.

ACOLCHADO TEJIDO SUPERIOR:

- Tejido stretch 280 gr alta calidad acabado suave, plancha fibra atérmica termo fusionado de alta calidad con soporte TST unido en confección continua.

ACOLCHADO TEJIDO INFERIOR:

- Tejido stretch 280 gr alta calidad acabado suave, plancha fibra atérmica termo fusionado de alta calidad con soporte TST unido en confección continua.

PLATABANDA:

- Tejido tridimensional acolchado en ultrasonido con fibra calibrada 200 gr.

ALTURA TOTAL

- 21cm (+-2 cm)

ENTREGA

- Abierto.



MEDIDAS	PUNTOS	
	190 cm.	200 cm.
90 cm.	✓ 60,22	🛒 66,19
105 cm.	🛒 75,01	🛒 79,41
135 cm.	✓ 88,91	🛒 97,07
150 cm.	✓ 100,38	🛒 108,83

VALOR DEL PUNTO OFERTA




*Resto de medidas: tiempo de servicio 20 días.

ALOE MEDICAL ●●●●● FIRMEZA

CARBONO PLUS



CARBONO PLUS



CARACTERÍSTICAS

NÚCLEO:

- Núcleo ECONATUR 37 kg/m³ de 10 cm de grosor con plancha HR alta densidad para garantizar una alta elasticidad y adaptabilidad a los movimientos propios del descanso.

ACOLCHADO TEJIDO SUPERIOR:

- Tejido stretch 240 gr/m² de alta calidad, fibra atérmica termo fusionada de 300 gr/m², confección continua con diseño exclusivo.

ACOLCHADO TEJIDO INFERIOR:

- Tejido stretch 240 gr/m² de alta calidad, fibra atérmica termo fusionada de 300 gr/m², confección continua con diseño exclusivo.

PLATABANDA:

- Tejido transpirable gris con diseño exclusivo. Acolchado por ultrasonido con fibra calibrada 200 gr/m³.

ALTURA TOTAL

- 24 cm (+-2 cm)

ENTREGA

- Enrollado



MEDIDAS	PUNTOS	
	190 cm.	200 cm.
90 cm.	✓ 60,47	✓ 63,72
105 cm.	✓ 67,62	✓ 74,12
135 cm.	✓ 80,62	✓ 111,83
150 cm.	✓ 87,13	✓ 124,84

VALOR DEL PUNTO OFERTA



*Resto de medidas: tiempo de servicio 20 días.

VENECIA



VENECIA

CARACTERÍSTICAS

NÚCLEO:

- Núcleo ECONATUR 37 kg/m³ de 20 cm de grosor, con plancha HR alta densidad a cada cara para garantizar una alta elasticidad y adaptabilidad a los movimientos propios del descanso.

ACOLCHADO TEJIDO SUPERIOR:

- Tejido stretch 300 gr/m² stretch con diseño exclusivo, acabado extra soft, plancha HR súper suave + plancha visco 55 kg/m³ + soporte TST unido por diseño tapa a tapa con costura de seguridad en contorno.

ACOLCHADO TEJIDO INFERIOR:

- Tejido tridimensional alta transpiración + fibra atérmica 300 gr/m² + soporte TST unido con acolchado continuo.

PLATABANDA:

- Tejido diseño exclusivo transpirable acolchado con fibra calibrada 200 gr/m².

ALTURA TOTAL

- 25 cm (+-2 cm)

ENTREGA

- Abierto



MEDIDAS	PUNTOS	
	190 cm.	200 cm.
90 cm.	✓ 71,52	🛒 75,42
105 cm.	✓ 84,53	🛒 88,43
135 cm.	✓ 93,63	🛒 114,43
150 cm.	✓ 105,33	🛒 127,44

VALOR DEL PUNTO OFERTA



*Resto de medidas: tiempo de servicio 20 días.




Muelle ensacado **NANO GRAFENO**

ALGERIA

NANO GRAFENO

Muelle ensacado



CARACTERÍSTICAS

NÚCLEO:

- Núcleo muelle ensacado 680 muelles recubiertos por tejido TST alto gramaje + BOX HR 33 kg/m³ ensamblado con tejido TST superior e inferior + plancha 2 cm ECONATUR alta densidad.

ACOLCHADO TEJIDO SUPERIOR:

- Tejido stretch sistema tecno gel 340 gr/m² acabado suave espuma superior suave 1 cm + viscoelástica 55 kg/m³ de 1 cm + 150 gr fibra atérmica + soporte TST unido con diseño exclusivo tapa a tapa.

ACOLCHADO TEJIDO INFERIOR:

- Tejido tridimensional alta transpiración + 300 gr de fibra atérmica + soporte TST unido y confección continua.

PLATABANDA:

- Tejido exclusivo *tech fresh* transpirable acolchado con fibra transpirable en ultrasonido con diseño exclusivo.

ALTURA TOTAL

- 25 cm (+-2 cm)

ENTREGA

- Abierto



MEDIDAS	PUNTOS	
	190 cm.	200 cm.
90 cm.	✓ 95,21	🛒 103,22
105 cm.	✓ 114,38	🛒 121,35
135 cm.	✓ 126,14	🛒 142,29
150 cm.	✓ 140,44	🛒 157,63

VALOR DEL PUNTO OFERTA



*Resto de medidas: tiempo de servicio 20 días.



NANO GRAFENO **FIRMEZA** ●●●●●

PREMIUM



PREMIUM

CARACTERÍSTICAS

-NÚCLEO:

- Núcleo ECONATUR, densidad 37 kg/m³ de 18 cm de grosor con plancha HR alta densidad en ambas caras, para garantizar una alta elasticidad y adaptabilidad a los movimientos propios del descanso.

ACOLCHADO TEJIDO SUPERIOR:

- Tejido stretch 295 gr/m² alta calidad acabado premium, HR 2 cm + viscoelástica 1 cm. + soporte TST unido en confección tapa a tapa diseño exclusivo.

ACOLCHADO TEJIDO INFERIOR:

- Tejido stretch transpirable sistema 3D. Fibra atérmica termo fusionada 300 gr/m² con soporte TST unido en confección tapa a tapa diseño exclusivo.

PLATABANDA:

- Tejido stretch diseño exclusivo con fibra calibrada 200 gr/m².

ALTURA TOTAL

- 24cm (+-2 cm)

ENTREGA

- Abierto.



MEDIDAS	PUNTOS	
	190 cm.	200 cm.
90 cm.	✓ 76,93	🛒 83,37
105 cm.	🛒 92,30	🛒 98,26
135 cm.	✓ 104,50	🛒 113,13
150 cm.	✓ 117,57	🛒 128,02

VALOR DEL PUNTO OFERTA



*Resto de medidas: tiempo de servicio 20 días.

PREMIUM FIRMEZA ●●●●●

MEDICAL CONFORT



MEDICAL CONFORT



CARACTERÍSTICAS

NÚCLEO:

- Núcleo ECONATUR, densidad 37 kg/m³ de 18 cm de grosor. Alta elasticidad y adaptabilidad a los movimientos propios del descanso.

ACOLCHADO TEJIDO SUPERIOR:

- Tejido stretch 290 gr alta calidad acabado suave HR 2 cm súper suave + visco 1 cm + soporte TST unido en confección continua.

ACOLCHADO TEJIDO INFERIOR:

- Tejido stretch 290 gr alta calidad acabado suave fibra atérmica termo fusionada 300 gr/m² con soporte TST unido en confección con diseño exclusivo tapa a tapa.

PLATABANDA:

- Tejido tridimensional acolchado con fibra calibrada 200 gr/m²

ALTURA TOTAL

- 24 cm (+-2 cm)

ENTREGA

- Abierto.



MEDIDAS	PUNTOS	
	190 cm.	200 cm.
90 cm.	✓ 76,01	🛒 82,37
105 cm.	🛒 91,18	🛒 97,07
135 cm.	✓ 103,24	🛒 111,78
150 cm.	✓ 116,16	🛒 126,49

VALOR DEL PUNTO OFERTA



*Resto de medidas: tiempo de servicio 20 días.



ESTAMPADO CARA INFERIOR

MEDICAL CONFORT ●●●●● FIRMEZA

Muelle ensacado COOL FRESH



COOL FRESH

Muelle ensacado

CARACTERÍSTICAS

NÚCLEO:

- Núcleo muelle ensacado 680 muelles recubiertos por tejido TST alto gramaje + BOX HR 33 kg/m³ ensamblado con tejido TST superior e inferior + plancha 2 cm HR alta densidad.

ACOLCHADO TEJIDO SUPERIOR:

- Tejido stretch sistema magnetic 340 gr/m² acabado suave espuma superior suave 1 cm + viscoelástica 55 kg/m³ de 1 cm + 150 gr fibra atérmica + soporte TST con diseño exclusivo tapa a tapa.

ACOLCHADO TEJIDO INFERIOR:

- Tejido tridimensional alta transpiración + 300 gr de fibra atérmica + soporte TST unido y confección continua.

PLATABANDA:


- Tejido exclusivo 6D hipertranspirable acolchado con fibra transpirable en ultrasonido.

ALTURA TOTAL

- 25 cm (+-1 cm)

ENTREGA

- Abierto.



MEDIDAS	PUNTOS	
	190 cm.	200 cm.
90 cm.	✓ 103,49	🛒 112,20
105 cm.	🛒 124,33	🛒 131,91
135 cm.	✓ 141,92	🛒 154,66
150 cm.	✓ 158,18	🛒 171,34

VALOR DEL PUNTO OFERTA



*Resto de medidas: tiempo de servicio 20 días.

COOL FRESH

FIRMEZA



BIONATUREL



BIONATUREL

CARACTERÍSTICAS

NÚCLEO:

- Núcleo ECONATUR de 37 kg/m³ de 22 cm. de grosor, con placa HR alta densidad en cada cara para garantizar una alta elasticidad y adaptabilidad a los movimientos propios del descanso.

ACOLCHADO TEJIDO SUPERIOR:

- Tejido viscosa 100% de 540 gr con acabado cashmere ultra suave.
Plancha viscoelástica de 2 cm, 55 kg/m³ memory + plancha HR súper suave 2 cm + fibra siliconada 150 gr + soporte TST unido con diseño exclusivo tapa a tapa capitoné.

ACOLCHADO TEJIDO INFERIOR:

- Tejido stretch Aloe Vera + fibra 300 gr + soporte TST confeccionado con diseño continuo

PLATABANDA:

- Tejido viscosa 100% alta calidad acolchado con fibra calibrada en ultrasonido.

ALTURA TOTAL

- 28 cm (+-2 cm)

ENTREGA

- Abierto



MEDIDAS	PUNTOS	
	190 cm.	200 cm.
90 cm.	✓ 96,36	🛒 104,03
105 cm.	🛒 114,43	🛒 120,94
135 cm.	✓ 135,67	🛒 146,94
150 cm.	✓ 154,68	🛒 166,45

VALOR DEL PUNTO OFERTA



*Resto de medidas: tiempo de servicio 20 días.


BIONATUREL ●●●●● FIRMEZA

Muelle ensacado PARÍS



PARÍS

Muelle ensacado



CARACTERÍSTICAS

NÚCLEO:

- Núcleo muelle ensacado 680 muelles recubiertos por tejido TST alto gramaje + BOX HR 33kg/m³ ensamblado con tejido TST superior e inferior + plancha 3 cm econature 40kg/m³

ACOLCHADO TEJIDO SUPERIOR:

- Tejido stretch sistema 340 gr/m² acabado suave + viscoelástica 55kg/m³ de 2 cm + 150 gr fibra atérmica + soporte TST unido con diseño exclusivo salto.

ACOLCHADO TEJIDO INFERIOR:

- Tejido stretch sistema 340 gr/m² acabado suave + viscoelástica 55kg/m³ de 2 cm + 150 gr fibra atérmica + soporte TST unido con diseño exclusivo salto.

PLATABANDA:

- Tejido exclusivo hipertranspirable acolchado con fibra transpirable en ultrasonido.

ALTURA TOTAL

- 28 cm (+2 cm)

ENTREGA

- Abierto



MEDIDAS	PUNTOS	
	190 cm.	200 cm.
90 cm.	94,38	102,37
105 cm.	113,60	121,09
135 cm.	129,83	141,07
150 cm.	144,19	156,67

VALOR DEL PUNTO OFERTA

PARÍS **FIRMEZA** ●●●●●

Muelle ensacado FLORENCIA



FLORENCIA

Muelle ensacado



CARACTERÍSTICAS

NÚCLEO:

- Núcleo muelle ensacado 680 muelles recubiertos por tejido TST alto gramaje + BOX HR 33 kg/m3 ensamblado con tejido TST superior e inferior + plancha 3 cm econature 40 kg/m3.

ACOLCHADO TEJIDO SUPERIOR:

- Tejido stretch sistema 340 gr/m2 acabado suave + viscoelástica 55 kg/m3 de 2 cm + 150 gr fibra atérmica + soporte TST unido con diseño exclusivo tapa a tapa.

ACOLCHADO TEJIDO INFERIOR:

- Tejido stretch sistema 340 gr/m2 acabado suave + viscoelástica 55 kg/m3 de 2 cm + 150 gr fibra atérmica + soporte TST unido con diseño exclusivo tapa a tapa.

PLATABANDA:

- Tejido exclusivo hipertranspirable acolchado con fibra transpirable en ultrasonido.

ALTURA TOTAL

- 28 cm (+2 cm)

ENTREGA

- Abierto



MEDIDAS	PUNTOS	
	190 cm.	200 cm.
90 cm.	108,61	114,85
105 cm.	121,09	128,58
135 cm.	152,30	161,04
150 cm.	168,53	177,27

VALOR DEL PUNTO OFERTA

FLORENCIA FIRMEZA

MEMORY VISCO



MEMORY VISCO

CARACTERÍSTICAS

NÚCLEO:

- Núcleo ECONATUR, densidad 37 kg/m³ de 24 cm de grosor con plancha HR alta densidad en ambas caras, para garantizar una alta elasticidad y adaptabilidad a los movimientos propios del descanso.

ACOLCHADO TEJIDO SUPERIOR:

- Tejido stretch 300 gr alta calidad acabado suave plancha HR súper suave 2 cm + plancha viscoelástica 2 cm 55kg/m³ + soporte TST unido con diseño exclusivo tapa a tapa.

ACOLCHADO TEJIDO INFERIOR:

- Tejido tridimensional hipertranspirable + fibra 300 gr + soporte TST confeccionado con diseño continuo.

PLATABANDA:

- Tejido tapicería alta calidad acolchado con fibra calibrada en ultrasonido.

ALTURA TOTAL

- 30 cm (+-2 cm)

ENTREGA

- Abierto.



MEDIDAS	PUNTOS	
	190 cm.	200 cm.
90 cm.	✓ 98,89	🛒 110,05
105 cm.	🛒 111,83	🛒 128,39
135 cm.	✓ 139,47	🛒 165,07
150 cm.	✓ 155,96	🛒 183,40

VALOR DEL PUNTO OFERTA



*Resto de medidas: tiempo de servicio 20 días.

MEMORY VISCO ●●●●● FIRMEZA

REVITAL



REVITAL



CARACTERÍSTICAS

NÚCLEO:

- Bloque HR Alta Densidad de 19 cm de grosor + 5 cm de visco 55 Kg/m3, perfilado tridimensional con adaptabilidad por zonas.

ACOLCHADO TEJIDO SUPERIOR:

- Tejido stretch 320 gr alta calidad acabado suave, 2 cm de HR súper suave más fibra atérmica termo fusionada 300 gr/m2 con soporte TST unido en confección con diseño exclusivo tapa a tapa.

ACOLCHADO TEJIDO INFERIOR:

- Tejido stretch tridimensional alta transpirabilidad fibra atérmica termo fusionada 300 gr/m2 con soporte TST unido en confección con diseño continuo.

PLATABANDA:

- Tejido stretch alta calidad con fibra calibrada 200 gr/m2.

ALTURA TOTAL

- 30 cm (+-2 cm)

ENTREGA

- Abierto



MEDIDAS	PUNTOS	
	190 cm.	200 cm.
90 cm.	106,44	115,24
105 cm.	127,36	134,94
135 cm.	149,31	162,24
150 cm.	168,53	181,95

VALOR DEL PUNTO OFERTA

NIRVANA

NUEVA COLECCIÓN DESCANSO



ACTUALIZACIÓN SEPTIEMBRE 2024