

MÁLAGA



MODELO MÁLAGA

CARACTERÍSTICAS

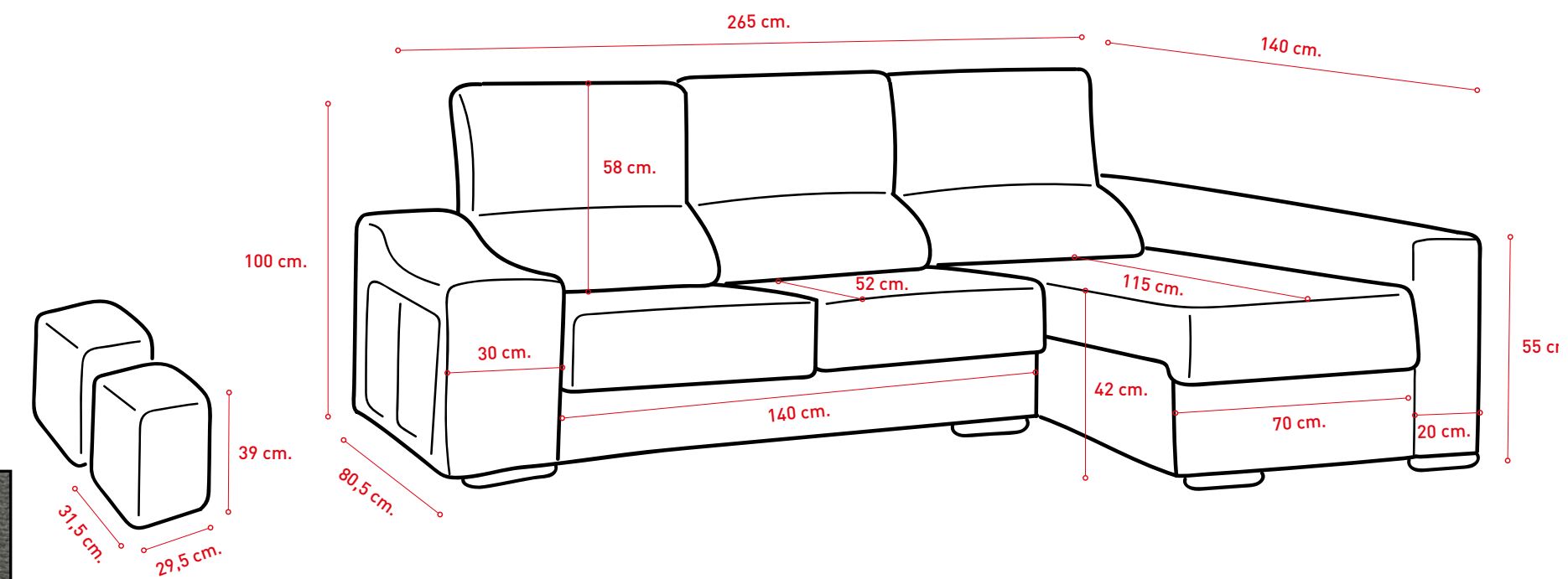
- Respaldos riñoneras y brazos en copos de poliuretano.
- Estructura de madera de pino.
- Asientos de espuma HR.
- Brazo corto acabado tobogán abierto con 2 taburetes.
- Brazo largo recto de 20 cm ancho x 55 cm altura x 140 cm fondo.
- Patas metálicas cilíndricas de 3,5 cm.
- Respaldos reclinables y asientos extraíbles.
- Arcón en el módulo shaiselongue.
- Incluye 2 cojines decorativos.

TAPIZADOS DISPONIBLES Y STOCK:

- NEVADA: 2 - 17
- CAIRO: antracita y grafito

TAPIZADO	PUNTOS
NEVADA	237,50
CAIRO	243,75

VALOR DEL PUNTO OFERTA




Alto de asiento a suelo 42 cm
 Fondo de asiento 52 cm
 Fondo de asiento shaiselongue 115 cm
 Peso por módulo sofá +-50 kg
 Peso por módulo shaiselongue +- 45 kg
 Altura cabecero 100 cm
 Fondo estructura módulo shaiselongue 140 cm
 Fondo estructura módulo sofá 80,5 cm
 Taburete 39 cm alto x 29,5 cm ancho x 31,5 cm fondo

TELA NEVADA

2

ENTREGA INMEDIATA




17

ENTREGA INMEDIATA



TRATAMIENTO ANTILÍQUIDOS



Antracita

ENTREGA INMEDIATA



TELA CAIRO

Grafito

ENTREGA INMEDIATA

